

Support d'appareil variable - Individual.Lens.Optic - à rayonnement vers le bas direct - aspect continu

Support d'appareil en profil de tôle d'acier zinguée, surface laquée à la résine de polyester. La fixation sans outils par verrouillages rotatifs intégrés au design assure une protection contre le vol et le démontage. À positionnement variable sur le rail support. Couleur du boîtier blanc signalisation RAL 9016; Répartition directe de la lumière à rayonnement vers le bas par Individual.Lens.Optic. en matière plastique PMMA. l'optique à lentilles individuelles assure une grande facilité de montage et d'entretien grâce à sa surface facile à nettoyer. Le rythme des lentilles individuelles agencées par rangs de trois est parfaitement coordonné au sein d'un support d'appareils et sur plusieurs d'entre eux, donnant ainsi une image d'ensemble homogène dans le bâtiment. Raccordement électrique par câble de raccordement de 1 m pour positionnement variable des supports d'appareil dans la bande lumineuse, avec prise à montage rapide 5 pôles, présélection libre des phases; avec batterie pour éclairage de secours de 3 h; État de fonctionnement indiqué par une LED d'état visible dans le luminaire (NL-B3); Flux lumineux en mode d'éclairage de secours 827 lm. Ils sont remplaçables, permettent des modernisations, prolongent la durée de vie de toute l'installation et la pérennisent.

CARACTÉRISTIQUES

Numéro de commande	19425007010
Numéro EAN	4020863418251
Tarif des douanes	94051190
Marque de certification	IP 20, Classe d'isolation I, F, HACCP DIN10500/Food/IFS-pertinence liée à l'application/BRC, Intérieur, CE
Degré de résistance aux chocs IK	IK03 (5°C bis 25°C)
Température ambiante	ta 5°C à 25°C
Durée de la garantie	5 Années
Programmes d'aide de l'État	BEG - subvention fédérale pour les bâtiments performants (valable uniquement pour l'Allemagne)

ÉLECTROTECHNIQUE

Ballast	Pilote électronique, éclairage de secours 3 h (1 pièce)
Puissance du système	26W
Tension secteur	230V/50Hz
Classe de efficacité énergétique/Source de lumière	D

ÉCLAIRAGISME

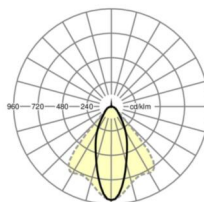

Équipement	LED, Rendu des couleurs/Température de couleur CRI ≥ 80 / 4000K
Tolérance de localisation chromatique (MacAdam)	3SDCM
Groupe de risque photobiologique (Luminaire)	RG1
Flux lumineux nominal	4412lm
Flux lumineux nominal-éclairage de secours	827lm
Longévité des sources LED	50000h L80/B10 (Tq 25°C)
Efficacité lumineuse du luminaire	172lm/W
Angle de rayonnement	40° (C0) / 85° (C90)
UGR trans./long.	17.6 / 19.3

MÉCANIQUE

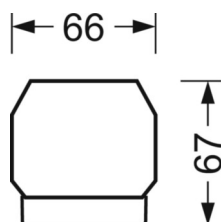
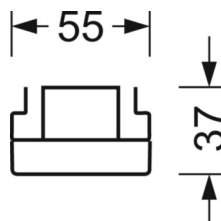
Couleur du boîtier	blanc signalisation RAL 9016
Cotes (Long.xLarg.xH/DxH)	1531mm x 55mm x 37mm
Poids (net)	2.3kg
Type de montage	Montage sur système de rail support, Structure lumineuse

LIEN PROFOND

<https://www.regiolux.de/fr/article/19425007010>



Référence	LED 4000lm 840
ηLB	100 %
Φ ↓/↑	99 % / 1 %
UGR trans./long.	17.6 / 19.3



Dimensions

L	1531 mm	Longueur
B	55 mm	Largeur
H	37 mm	Hauteur
